


Em-Shelter IV

使用法

商品が届きましたら、まずはご自宅で十分に使い方を練習してください。
非常時に使用する際に、手間取らないようにあらかじめ慣れておきましょう。
実際に身の危険を感じた際は、むやみに動き回って体力を消耗する前に、
転・滑落および落石・雪崩の心配のない場所、なおかつ風を避けられるような場所で Em-Shelter をかぶりましょう。
とても薄い一枚の袋ですが、外とは隔絶された空間を得られ、大きな不安の中に安心感が得られます。

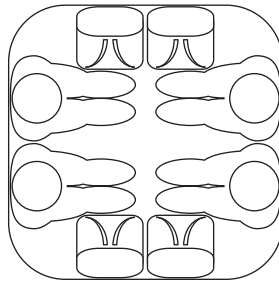
以下は使用例です。
その場の状況に応じて、いくつかを組み合わせて少しでも快適な空間を作ってください。



対角線に向かい合わせに座り（黄色の目印有）
空きスペースにザックを置きます。

少しテンションを掛けると空間が広がります。


4人での使用（標準）



たとえば、このように使う事も出来ます。

※状況に応じて様々な配置で使い分けてください。

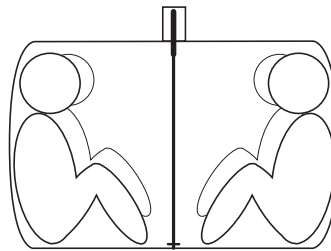
4人での使用（一例）



ザックを外に出せば最大8人入れます。
この場合窮屈になりますが、
シェルター内はかなり暖かくなります。

※体格や現場の状況により、
8人入れない場合もあります

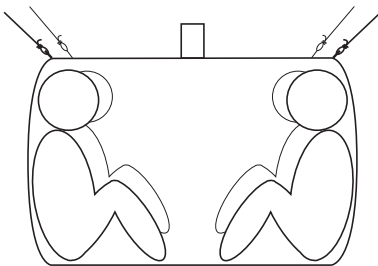
8人での使用



中央の袋状の突起を利用してストックを立てると、
さらに空間が広がります。

※握り手の形状により、
ストックを上下さかさまにした方が良い場合があります。

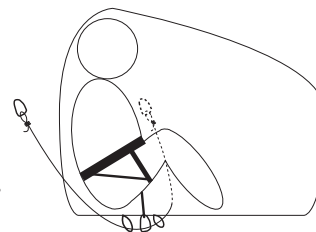
ストックを立てて使用



四隅のループに細引き等を通し、
立ち木や岩場の支店等から吊り下げます。

※体重を支えるほどの強度はありません。
余裕を持たせ本体の吊り下げ用としてご使用下さい。

吊り下げて使用



開口部のループやベンチレーションに
メインロープ等を通してセルフビレイを取ります。

※セルフビレイは必ず支点やメインロープなどから
直接取ってください。

岩場等での使用



強風時は、当商品を広げた時に風を受けて、転・滑落をしないように注意してください。
また、当商品を風で飛ばされないように注意してください。
当商品をご使用の際は、換気に注意してください。
火に弱い材質でできていますので、火気を遠ざけてご使用ください。

Juza Field Gear

〒331-0804

埼玉県さいたま市北区土呂町 2-57-4

Phone/ Fax: 048-782-7694

<http://www.juza.co.jp>